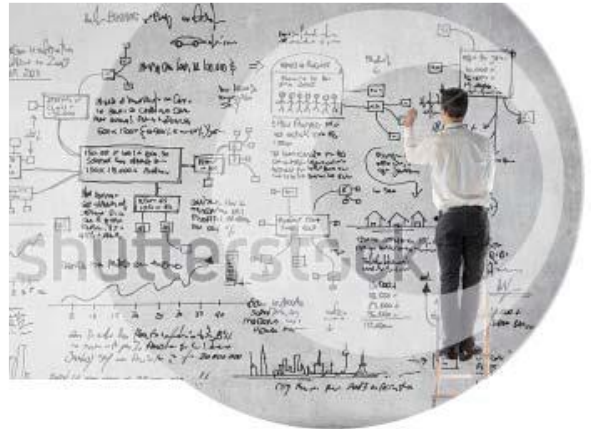


MyDataBall est le fruit de plusieurs années de Recherche et Développement en mathématique et en informatique, axées sur la mesure, son analyse multidimensionnelle, l'industrialisation des insights métiers, l'objectif étant l'augmentation de la capacité à analyser et découvrir de la connaissance.

MyDataBall est une solution efficace, puissante et rapide à mettre en œuvre pour répondre au besoin du marché : traiter, mieux et de plus en plus vite, les volumes d'informations disponibles afin d'accélérer les prises de décisions pertinentes.




Le savoir-faire de l'équipe vous permet d'augmenter la capacité de l'IA, ce qu'il est nécessaire et suffisant d'apprendre pour répondre aux enjeux de vos métiers et de la transformation digitale.

CONSTAT sur le BI

Les outils traditionnels de Business Intelligence deviennent extrêmement complexes à mettre en œuvre. Ils ne répondent plus aux attentes des métiers en termes d'analyse, de synthèse, de réactivité et de lisibilité.

Un foisonnement des tableaux de bord, mais où est l'information pertinente ?

La Business Intelligence n'est plus suffisante, la Business Optimisation par MyDataBall donne la solution : détecter le bon tableau de bord aujourd'hui.



SOLUTION

MyDataBall combine et structure les bases de données complexes sous forme d'arborescences dont l'exploration intuitive permet d'émettre et de partager des diagnostics pertinents.

MyDataBall fournit la réponse en combinant une approche industrielle statistique de datamining / machine learning et une visualisation sphérique des résultats. Les besoins spécifiques d'estimation fine sont couverts par une batterie d'outils de Fast Deep Learning Machine Reducing Map.

La modélisation des données par arborescences et la restitution en 3D font de **MyDataBall** une solution innovante en rupture technologique avec les standards actuels du marché.



MyDataBall est utilisée comme moniteur de la performance descriptif, prédictif et prescriptif. Ses fonctionnalités permettent de :

- Visiter la complexité des axes d'analyse
- Obtenir les règles de décisions pertinentes
- Créer ses propres rapports utiles
- Partager aisément les résultats
- Anticiper les menaces et les opportunités

Nous intervenons dans les cas complexes résolvant des applications de plus de 800 axes et indicateurs d'analyse en répondant aux nouveaux besoins générés par le BigData, l'OpenAnalyticData et les machines learning.

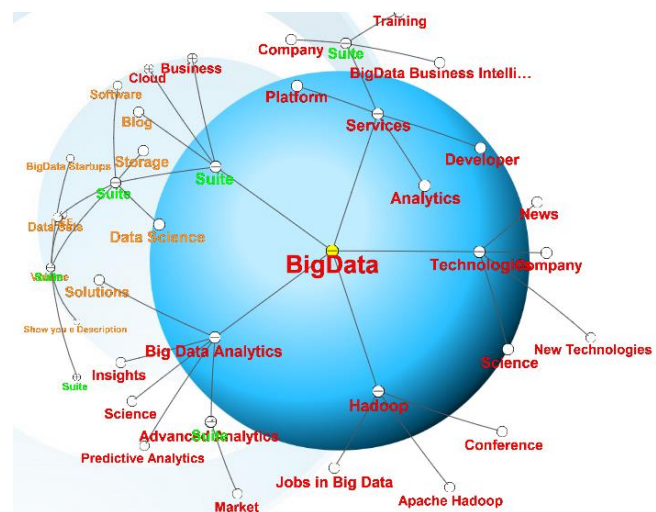
MyDataBall est une solution online novatrice dans tous les secteurs consommateurs de données et de mesures. **MyDataBall** génère votre IA métier par les métiers.

Ces fonctionnalités permettent de naviguer au cœur des informations de votre organisation et de détecter les combinaisons de leviers qui vont impacter vos résultats.

ROI

MyDataBall accentue le ROI :

- Mise en évidence des facteurs de décision **transversaux pertinents**
- **Automatise** les diagnostics métiers actuellement réalisés par les statisticiens
- Visualisation multi-sphérique et exploration **ergonomique**
- Mise en place inférieure à 2 mois et **coûts** d'intégration très faibles
- **Formation rapide** des utilisateurs grâce à sa simplicité d'utilisation
- **Peu gourmand** en ressources informatiques
- Proposé en mode **SaaS** ou **On-Premises**



CAS D'APPLICATION

- **Distribution** : Où sont les lieux d'implantation les plus favorables ? Quel sera mon CA ?
- **Marketing** : Quel est le profil de mes clients fidèles ? Comment améliorer ma segmentation client ?
- **Commercial** : Quels sont les facteurs clés de succès de mes équipes ? Comment piloter efficacement le développement de mes ventes ? Prédiction des ventes !
- **Communication** : Quelles informations communiquer à mes partenaires ?
- **Risk Management** : Contrôle de la conformité avec Bâle 3 et Solvency 2.
- **Finance** : Quels sont les profils des produits à risque à court, moyen et long terme ?
- **Risque marché** : Quelle est la qualité de mon portefeuille clients, quels sont les éléments explicatifs de mon risque ?
- **Fraude** : Comment détecter les fraudes et risques de blanchiment d'argent
- **SAV** : Quels sont mes leviers pour limiter son coût et son recouvrement ?
- **Lean management** : Quels sont les éléments qui font chuter mon activité de production ?
- **Communication interne** : Quels sont les messages prioritaires ?
- **R&D** : Quelle est la résistance de mes matériaux dans des contextes changeants ?
- **RH** : Où dérivent les charges ? Quel est l'état de satisfaction de mes salariés ?
- **IoT** : restitution des alertes et des messages ChatBot optimisés, prédiction des alertes
- ...

Ce que disent nos clients

Un outil qui facilite l'exploitation des données sans multiplier les nuages de points"

"Un outil qui accélère la mise en place de nos annexes de reporting et le partage de nos études"

"Un outil qui nous guide vers les meilleurs axes explicatifs"

"Gain de temps dans l'analyse, le partage et la compréhension de notre activité, valorisation du patrimoine numérique pour améliorer le pilotage des décisions"

"J'ai pu enfin échanger avec les directeurs des agences et obtenir les vrais leviers de performance et la validation des bonnes pratiques"

"Avec MyDataBall, on va pointer directement sur les points à creuser, plutôt que d'explorer point par point en attendant de tomber sur quelque chose qui pourrait faire mouche..."

Fiches de références à disposition sur notre site et sur demande